

F3 CO 05 S

SPONDA A COLONNA PER VEICOLI MOLTO STRETTI

portata: 500 kg
 1000 kg disponibile non ancora disponibile



La sponda consente di poter caricare la merce da retro cassone

LEGGERA,
FACILE
DA USARE E TEMPI
DI INSTALLAZIONI
RIDOTTI

NOVITÀ

APPLICAZIONI

F3CO05 S - Questa sponda con portata Kg 500 è stata realizzata per i pick-up, veicoli commerciali da 2 ton a 3,5 ton con allestimenti molto stretti e/o veicoli commerciali con cassone aperto.

Il pianale può essere fornito in versione normale in un pezzo unico o in versione ripiegato per cassoni aperti.

Nella versione pianale ripiegato, così come si può notare dalla foto, si ottengono molteplici vantaggi e benefici:

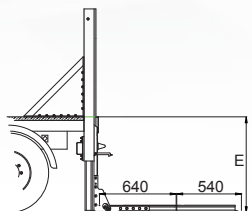
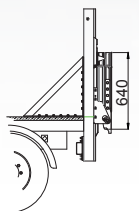
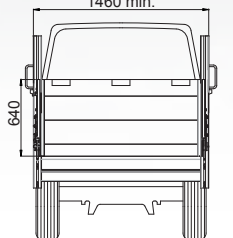
- 1) Si può caricare la merce dal retro cassone con il pianale della sponda abbassata.
- 2) Non è necessario aprire il pianale per poter caricare la merce dal retro.
- 3) Si riduce la possibilità di poter danneggiare il pianale stesso.
- 4) Si dispone di una buona superficie pianale.
- 5) Si riducono gli effetti frenanti sul veicolo.
- 6) Si contengono consumi e costi di carburante.
- 7) Velocità ed accelerazione massima del veicolo pressoché inalterate rispetto ai dati forniti dal costruttore.

CARATTERISTICHE

- Colonne, traversa e pianale interamente in lega di alluminio che consentono di contenere il peso della sponda a soli 110 Kg.
- La Sponda può essere realizzata, sempre a richiesta, per allestimenti molto stretti fino ad un minimo di esterno colonna "W" 1460 mm (per questa dimensione minima di "W" è richiesto 800 mm di distanza da terra a piano di carico "E").
- Gruppo elettroidraulico e elettro-valvole ben protetti in quanto alloggiati all'interno della traversa in alluminio.
- Nella versione per cassoni aperti **sono disponibili a richiesta 2 supporti a triangolo** per installare facilmente la sponda.
- Semplice comando a 2 pulsanti e stacca batterie.
- Comandi sicuri e facili da usare.
- **(A richiesta - Optional)** Una pulsantiera con cavo spirale può essere fornita come secondo comando.
- Pianale leggero e facile da chiudere in quanto di serie è installata una barra di torsione che ne riduce il peso.
- Pianale di alluminio in versione a pezzo unico (**standard**), in versione ripiegato (**a richiesta - optional**).
- **Peso della sponda solo 110 Kg.**

DATI TECNICI

larghezza esterno colonne
(W)
1460 min.



W (min)	E (max)
1460	800
1510	900
1560	1000
1610	1100
1640	1160

*Distanza totale minima tra le colonne 1.460 mm (su richiesta)

Il baricentro del veicolo è determinato dalla profondità del pianale e dalle dimensioni delle installazioni sul veicolo (vedi istruzioni di montaggio). I pesi riportati sopra sono approssimativi e possono variare in funzione della produzione. Anteo si riserva il diritto di apportare modifiche ai pesi e alle specifiche tecniche senza preavviso. Nessun risarcimento per danni può essere richiesto ad Anteo per variazioni di specifiche tecniche e/o pesi.

SPONDA
A
COLONNA