



F3 RE080 AM . PLATAFORMA RETRÁCTIL GUÍAS DE ALUMINIO - 5 CILINDROS

CAPACIDAD DE CARGA
• 800 KG



ESPECIFICACIONES TÉCNICAS

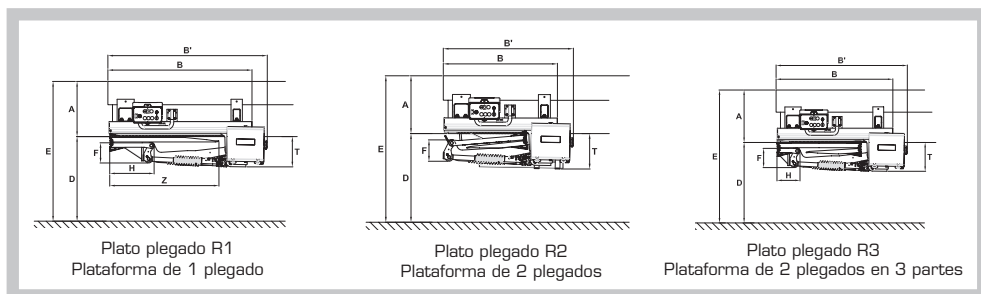
Cilindros:	2 cil. de elevación + 2 cil. de rotación + 1 cil. de conexión a tierra
Sistema de deslizamiento:	Guías de aluminio, motor hidráulico + piñón y cremallera
Cilindros de rotación:	Efecto simple
Conexión automática al terreno:	Sí, hidráulica
Material plataforma:	Aluminio
Altura estándar plataforma Alu.:	2 pliegues 1165 - 1500 mm 1 pliegue 1200 - 1350 - 1520 mm
Plataforma estándar anchura Alu.:	2180 mm (Max 2300)
Longitud brazo:	C- H
Anchura brazo (W):	580-1230 mm
Mando principal:	Cuadro de mandos externo

APLICACIONES

La trampilla retráctil F3R080 se aconseja para la distribución y para los vehículos en que se requiere el aprovechamiento de la longitud máxima permitida del furgón.

Perfecta para carga y descarga en muelle, deja siempre libre la parte trasera del vehículo, aumentando así la flexibilidad de uso del mismo. F3RE075 es particularmente idónea para vehículos comerciales o ligeros con una capacidad de 7,5 toneladas, como:

Iveco	DAILY
Ford	TRANSIT
Mercedes	SPRINTER (rueda doble)
Mercedes	VARIO
Renault	MASCOTT
VolksWagen	LT/CRAFTER
Nissan	ATLEON
Nissan	CABSTAR



Mod.	Capacidad de carga (Centro de carga a 600 mm)	E max	A max	D min	D max	Le min	Le max	T	Peso* ** Kg
F3 RE080 C AM	800 kg	980	360	410	620	750	870	267	295
F3 RE080 H AM	800 kg	1200	460	450	740	750	870	267	305

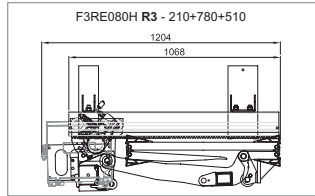
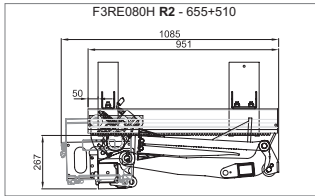
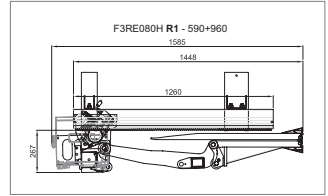
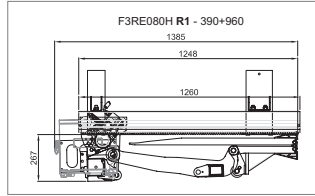
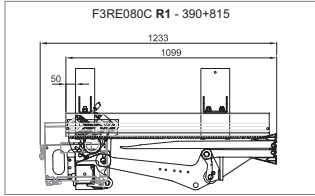
*Peso indicativo para trampilla con plataforma de aluminio medidas 1205 x 2000 mm.

Bancentro de su propio peso según el tipo de carga a 600 mm de instalación en el vehículo (véanse instrucciones de montaje). Los pesos que se han citado son aproximados y pueden cambiar según el montaje. Anteo se reserva el derecho de modificar los pesos y especificaciones técnicas sin previo aviso. Anteo no concederá ninguna indemnización por los daños que las variaciones de especificaciones técnicas y/o pesos puedan causar.



F3 RE080 AM . PLATAFORMA RETRÁCTIL GUÍAS DE ALUMINIO - 5 CILINDROS

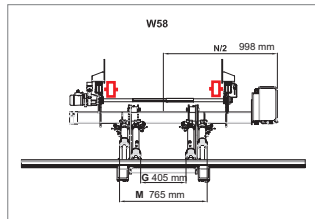
CAPACIDAD DE CARGA
• 800 KG



F3 RE080 W58 AM

F3 RE080 W58 está especialmente aconsejada para vehículos con chasis doble omega.

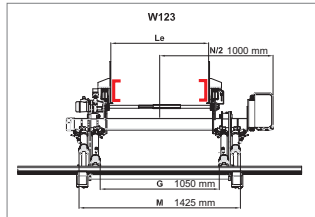
Ford TRANSIT
Mercedes SPRINTER (rueda simple y doble)
VolksWagen CRAFTER



F3 RE080 W123 AM

F3RE080 W123 está especialmente aconsejada para vehículos con chasis de sección en sombrero de copa doble.

Iveco DAILY
Iveco EUROCARGO
Renault MASCOTT
Mercedes VARIO
Nissan ATLEON
Nissan CABSTAR



F3RE080H R3 - 210+780+510



F3RE080H R2 - 655+510

