



## F3 RE 15/20 LR . TRAMPILLA RETRACTIL PLATAFORMA SUPERFICIE PLANA- 2 CILINDROS (4 CILINDROS A PETICIÓN)

**CAPACIDAD DE CARGA**

- 1500 KG
- 2000 KG



### ESPECIFICACIONES TÉCNICAS

Cilindros:	2 cil. de elevación + 2 cil. de rotación (elemento opcional a petición)
Sistema de deslizamiento:	Guías de aluminio, motor hidráulico + piñón y cremallera
Cilindros de rotación:	Efecto simple (option su richiesta)
Conexión automática al terreno:	No (plataforma level-ride)
Material plataforma:	Aluminio o Acero
Altura estándar plataforma Alu:	1 pieza 1300 - 1500 - 1800
Altura standard piattaf. Acciaio e Alu:	Replegada 1516 - 1716 - 1916 mm
Plataforma estándar anchura Alu.:	2465 mm
Longitud brazo:	HS
Mando principal:	Cuadro de mandos externo

### APLICACIONES

#### MUY FÁCIL DE USAR

La F3 RE 15/20 LR está especialmente indicada para el desplazamiento de cargas sobre ruedas.

La F3 RE 15/20 LR Anteo tiene un sistema de guía excelente que elimina cualquier vibración o salto de la trampa durante la distribución y la retracción de la misma.

La PLATAFORMA está disponible en configuraciones diferentes para satisfacer las máximas exigencias posibles.



Mod.	Capacidad (Centro de carga a 600 mm)	PLATAFORMA 1 Plegue					PLATAFORMA 1 pieza	
		V	H	3 Rampas Delantera-laterales		Dimensión del plano fijo		
				Z	Z	B	V	B
F3 RE 15 LR	1500 Kg	1516	616	900	920	1583	1300	2256
		1716	716	1000	1020	1683	1500	2456
F3 RE 20 LR	2000 Kg	1916	816	1100	1120	1783	1800	2756

Anteo se reserva el derecho de modificar los pesos y especificaciones técnicas sin previo aviso. Anteo no concederá ninguna indemnización por los daños que las variaciones de especificaciones técnicas y/o pesos puedan causar.

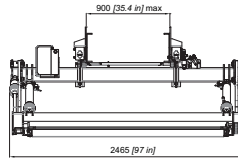
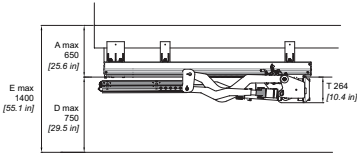


## F3 RE 15/20 LR . TRAMPILLA RETRÁCTIL PLATAFORMA SUPERFICIE PLANA- 2 CILINDROS (4 CILINDROS A PETICIÓN)

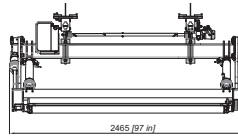
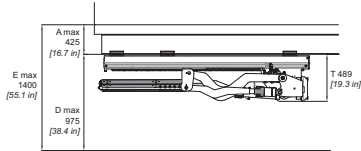
CAPACIDAD DE CARGA

- 1500 KG
- 2000 KG

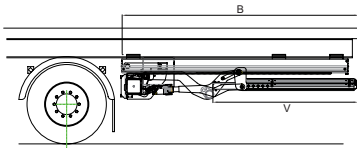
### MONTAJE LATERAL PARA MÁQUINAS MOTRICES



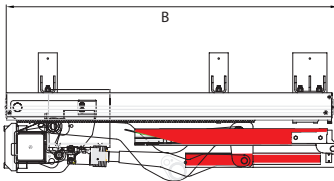
### MONTAJE RÁPIDO PARA SEMIRREMOLQUE



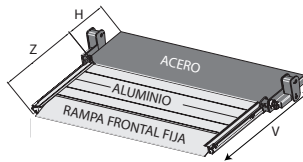
### TRAMPILLA CON PLATAFORMA EN ALUMINIO O ACERO



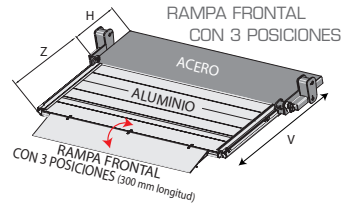
### TRAMPILLA CON 1 REPLIEGUE CON PLATAFORMA: BASE EN ACERO + PUNTA EN ALUMINIO



RAMPA FRONTAL FIJA




RAMPA FRONTAL  
CON 3 POSICIONES



PLATAFORMA y RAMPA en acero



PLATAFORMA y RAMPAS en aluminio  
altura 1800 mm



PLATAFORMA REPLEGADA: base en  
acero + sección de punta en aluminio.